

Secretaria Municipal de Saúde - CURIMATA
CNPJ: 01.958.265/0001-60
AVENIDA TELEGRAFO GUERRA, CENTRO
Telefone: 8935741485 - E-mail: smscurimata@hotmail.com
64960-000 - CURIMATA - PI

RELATÓRIO DE GESTÃO - PERÍODO DE JANEIRO A DEZEMBRO DE 2017

1. IDENTIFICAÇÃO DO MUNICÍPIO

1.1 Secretário(a) de Saúde em Exercício

Secretário em Exercício

Nome: MARIA DAS NEVES NUNES VOGADO JACOBINA Data da Posse: 02/01/2017
Secretário de Saúde Referente ao Ano do Relatório de Gestão

Nome: MARIA DAS NEVES NUNES VOGADO JACOBINA Data da Posse: 02/01/2017
A Secretaria de Saúde teve mais de um gestor no período a que se refere o RAG? Não

1.2 Informações do Fundo Municipal de Saúde

Instrumento legal de criação do FMS Tipo Lei - 439
CNPJ 11.920.369/0001-39 - Fundo de Saúde
Data 06/05/1991
O Gestor do Fundo é o Secretário da Saúde? Sim
Gestor do FMS MARIA DAS NEVES NUNES VOGADO JACOBINA
Cargo do Gestor do FMS Secretário de Saúde

1.3 Informações do Conselho de Saúde

Instrumento legal de criação do CMS Tipo Lei - 438
Nome do Presidente do CMS HALANA HENRRINETTE DE CARVALHO MELO
Data 06/05/1991
Segmento gestor
Data da última eleição do Conselho 10/04/2017
Telefone 8935741485
E-mail smscurimata@hotmail.com

1.4 Conferência de Saúde

Data da última Conferência de Saúde 06/2015

1.5 Plano de Saúde

A Secretaria tem Plano de Saúde? Sim
A Secretaria de Saúde tem plano de saúde referente ao período de 2014 a 2017? Não
Qual a vigência desse plano? De 2014 a 2017

ARQUIVOS ANEXOS

Documento
Plano Municipal de Saúde 2014-2017 - Curimatá-PI.pdf
Resolução nº 003 - 2015 - Aprovação do Plano Municipal de Saúde, Planos Anuais 2014 e 2015 e RAG

A Secretaria de Saúde tem programação anual de saúde referente ao ano de 2017? Não

A Secretaria de Saúde tem programação anual de saúde referente ao ano de 2018? Não

1.6 Plano de Carreira, Cargos e Salários

O Município possui Plano de Carreira, Cargos e Salários (PCCS)? Não

O Município possui Comissão de elaboração do Plano de Carreira, Cargos e Salários (PCCS)? Não

1.7 Informações sobre Regionalização

O município pertence à Região de Saúde: Chapada das Mangabeiras

O município participa de algum consórcio? Não

O município está organizado em regiões intramunicipal? Não Quantas?

1.8 Introdução - Considerações Iniciais

Este relatório tem por finalidade apresentar os resultados obtidos pela Gestão em Saúde no município de Curimatá-PI durante o ano de 2017 e enfocando os aspectos essenciais para o exercício do controle das Políticas do SUS. Apóia-se na determinação legal de oferecer transparência à sociedade sobre as ações e serviços de saúde, prestando contas dos recursos utilizados no período em análise, amparando-se nas Leis Federais nº 8.080 de 19 de setembro de 1990 e nº 8.142 de 28 de dezembro de 1990, como também, as Portarias do Ministério da Saúde que tratam do Pacto pela Saúde, em especial, as de nº 399 e 699/2006.

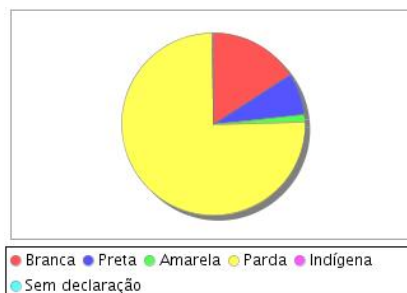
2. DEMOGRAFIA E DADOS DE MORBI-MORTALIDADE

2.1. POPULAÇÃO ESTIMADA DO ANO 2017

11.190

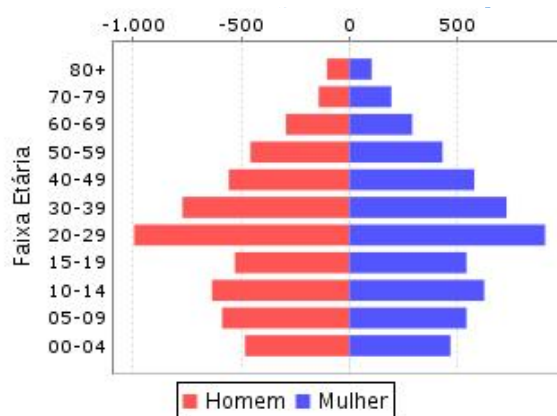
População do último Censo (ano 2012)	Qte	%
Total	10.948	100,00%

População do último Censo (ano 2010)	Qte	%
Branca	1.709	19,11%
Preta	795	7,10%
Amarela	140	1,25%
Parda	8.104	72,42%
Indígena	13	0,12%
Sem declaração	0	0,00%



2.1.1. POPULAÇÃO - SEXO E FAIXA ETÁRIA

Faixas Etárias	Homem	Mulher	Total
00-04	482	467	949
05-09	588	541	1.129
10-14	635	623	1.258
15-19	529	541	1.070
20-29	994	904	1.898
30-39	771	726	1.497
40-49	557	577	1.134
50-59	457	430	887
60-69	293	290	583
70-79	142	194	336
80+	104	103	207
Total	5.552	5.396	10.948



Análise e considerações do Gestor sobre Dados Demográficos

Conforme as informações acima, pode-se observar que em 2016 a população estimada era de 11.158 habitantes e em 2017 passou a ser de 11.190, obtendo um pequeno aumento da população.

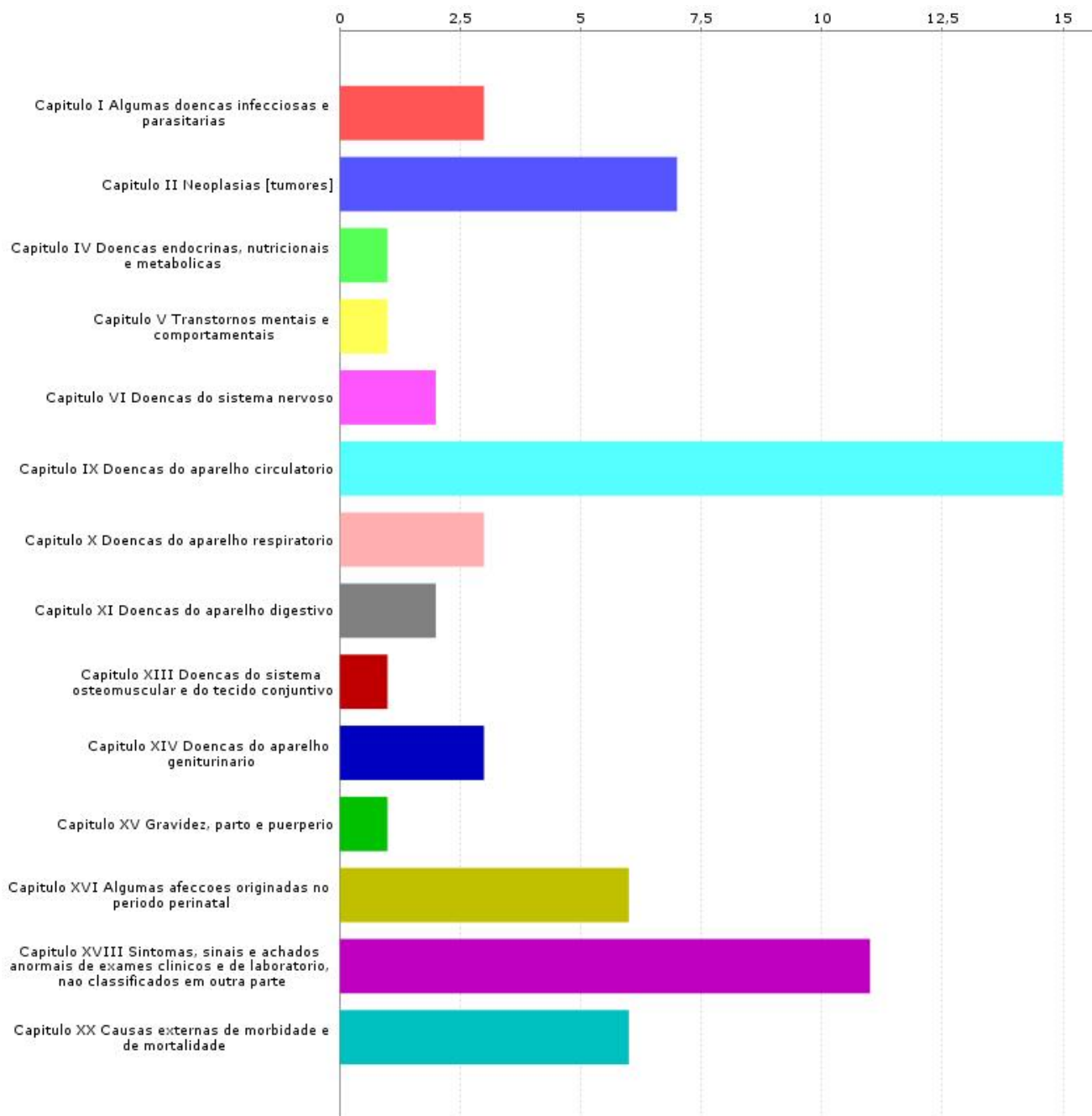
2.3 MORTALIDADE POR GRUPOS DE CAUSAS, FAIXA ETÁRIA E POR RESIDÊNCIA (Fonte: Portal DATASUS Tabnet/SIM - 0)

Última atualização: 21/03/2018 13:50:30

Internações por Capítulo CID-10	Menor 1	1 a 4	5 a 9	10 a 14	15 a 19	20 a 29	30 a 39	40 a 49	50 a 59	60 a 69	70 a 79
Capítulo I Algumas doenças infecciosas e parasitárias	0	0	0	0	0	0	0	0	0	0	2
Capítulo II Neoplasias [tumores]	0	0	0	1	1	0	1	1	0	1	0
Capítulo IV Doenças endócrinas, nutricionais e metabólicas	0	0	0	0	0	0	0	0	0	0	0
Capítulo V Transtornos mentais e comportamentais	0	0	0	0	0	0	0	0	0	0	0
Capítulo VI Doenças do sistema nervoso	0	1	0	0	1	0	0	0	0	0	0
Capítulo IX Doenças do aparelho circulatório	0	0	0	0	0	0	2	3	0	2	3
Capítulo X Doenças do aparelho respiratório	0	0	0	0	0	1	0	1	0	0	0
Capítulo XI Doenças do aparelho digestivo	0	0	0	0	0	0	0	0	0	0	1
Capítulo XIII Doenças do sistema osteomuscular e do tecido conjuntivo	0	0	0	0	0	0	1	0	0	0	0
Capítulo XIV Doenças do aparelho geniturinário	0	0	0	0	0	1	0	0	0	0	1
Capítulo XV Gravidez, parto e puerpério	0	0	0	0	0	1	0	0	0	0	0
Capítulo XVI Algumas afecções originadas no período perinatal	6	0	0	0	0	0	0	0	0	0	0
Capítulo XVIII Sintomas, sinais e achados anormais de exames clínicos e de laboratório, não classificados em outra parte	0	0	0	0	0	0	1	3	2	1	0
Capítulo XX Causas externas de morbidade e de mortalidade	0	0	0	0	1	2	0	0	1	0	0
Total	6	1	0	1	3	5	5	8	3	4	7

Internações por Capítulo CID-10	80	Idade ignorada	Total
Capítulo I Algumas doenças infecciosas e parasitárias	1	0	3
Capítulo II Neoplasias [tumores]	2	0	7
Capítulo IV Doenças endócrinas, nutricionais e metabólicas	1	0	1
Capítulo V Transtornos mentais e comportamentais	1	0	1

Interações por Capítulo CID-10	80	Idade ignorada	Total
Capítulo VI Doenças do sistema nervoso	0	0	2
Capítulo IX Doenças do aparelho circulatório	5	0	15
Capítulo X Doenças do aparelho respiratório	1	0	3
Capítulo XI Doenças do aparelho digestivo	1	0	2
Capítulo XIII Doenças do sistema osteomuscular e do tecido conjuntivo	0	0	1
Capítulo XIV Doenças do aparelho geniturinário	1	0	3
Capítulo XV Gravidez, parto e puerpério	0	0	1
Capítulo XVI Algumas afecções originadas no período perinatal	0	0	6
Capítulo XVIII Sintomas, sinais e achados anormais de exames clínicos e de laboratório, não classificados em outra parte	4	0	11
Capítulo XX Causas externas de morbidade e de mortalidade	2	0	6
Total	19	0	62



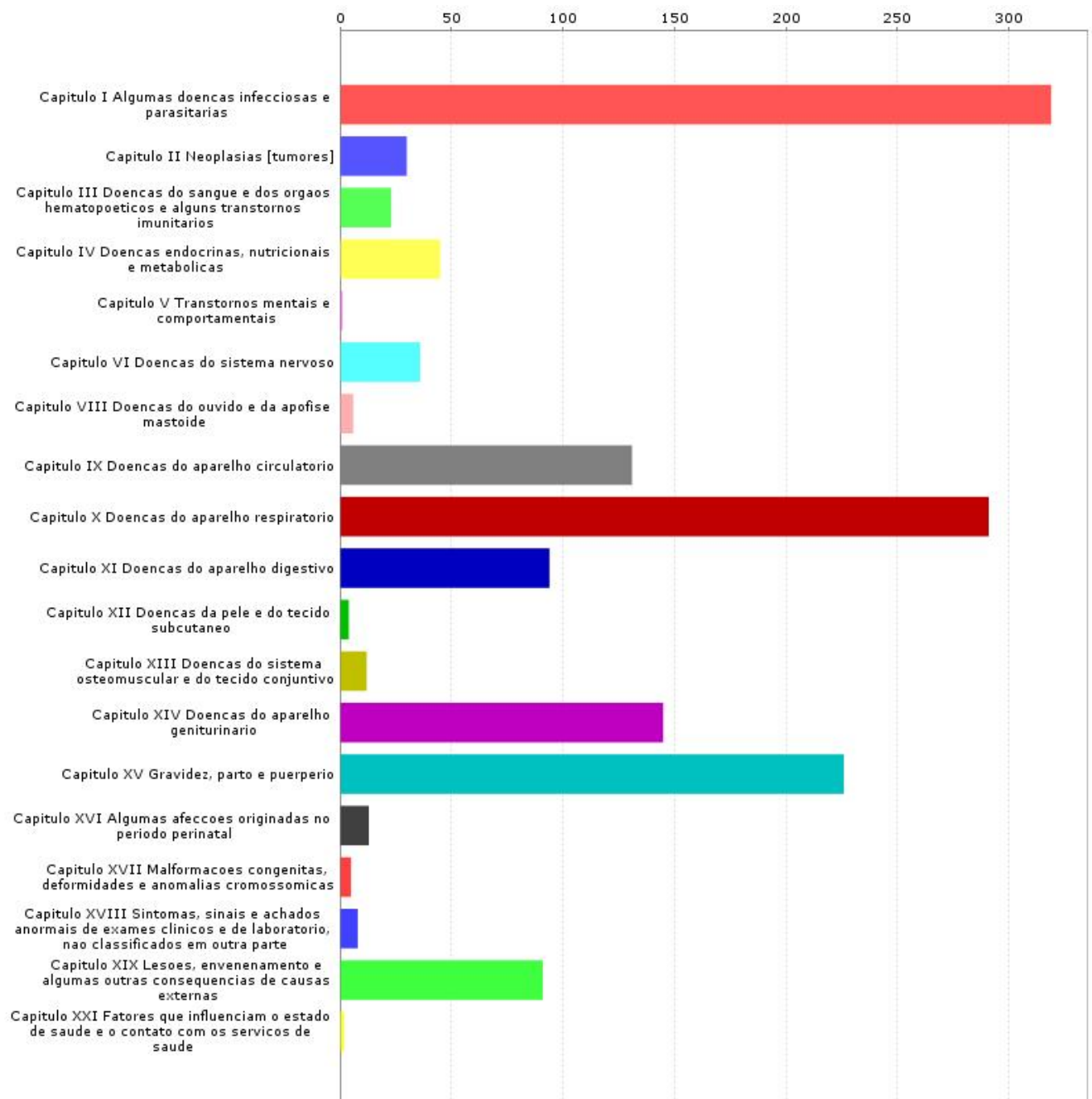
Análise e considerações sobre Mortalidade

Observa-se que não houve mudanças relacionadas as informações do ano de 2016.

2.4. MORBIDADE HOSPITALAR POR GRUPOS DE CAUSAS E FAIXA ETÁRIA (Fonte: Portal DATASUS Tabnet/SIH - Jan - 0)

null

Internações por Capítulo CID-10	Menor 1	1 a 4	5 a 9	10 a 14	15 a 19	20 a 29	30 a 39	40 a 49	50 a 59	60 a 69	70 a 79	80	Total
Capítulo I Algumas doenças infecciosas e parasitárias	30	79	46	29	12	26	22	18	17	15	16	9	319
Capítulo II Neoplasias (tumores)	1	0	0	0	1	3	7	7	5	4	2	0	30
Capítulo III Doenças do sangue e dos órgãos hematopoéticos e alguns transtornos imunitários	1	8	0	2	1	3	2	1	3	0	2	0	23
Capítulo IV Doenças endócrinas, nutricionais e metabólicas	1	4	1	0	1	0	3	2	4	11	6	12	45
Capítulo V Transtornos mentais e comportamentais	0	0	0	0	0	0	1	0	0	0	0	0	1
Capítulo VI Doenças do sistema nervoso	3	7	0	0	2	4	6	5	2	3	3	1	36
Capítulo VIII Doenças do ouvido e da apófise mastoide	0	2	1	0	1	0	1	0	0	0	0	1	6
Capítulo IX Doenças do aparelho circulatório	0	0	0	0	1	7	8	13	16	30	20	36	131
Capítulo X Doenças do aparelho respiratório	32	87	32	22	13	13	12	15	15	13	9	28	291
Capítulo XI Doenças do aparelho digestivo	0	4	3	4	2	10	14	11	17	10	11	8	94
Capítulo XII Doenças da pele e do tecido subcutâneo	1	0	0	1	0	0	0	0	0	1	1	0	4
Capítulo XIII Doenças do sistema osteomuscular e do tecido conjuntivo	0	0	0	0	0	0	3	1	1	4	2	1	12
Capítulo XIV Doenças do aparelho geniturinário	1	3	6	6	23	26	17	17	17	12	10	7	145
Capítulo XV Gravidez, parto e puerpério	0	0	0	10	67	102	41	4	2	0	0	0	226
Capítulo XVI Algumas afecções originadas no período perinatal	13	0	0	0	0	0	0	0	0	0	0	0	13
Capítulo XVII Malformações congênitas, deformidades e anomalias cromossômicas	2	1	1	0	0	1	0	0	0	0	0	0	5
Capítulo XVIII Sintomas, sinais e achados anormais de exames clínicos e de laboratório, não classificados em outra parte	1	2	0	0	0	0	1	2	0	1	1	0	8
Capítulo XIX Lesões, envenenamento e algumas outras consequências de causas externas	0	3	5	5	6	18	15	15	10	6	5	3	91
Capítulo XXI Fatores que influenciam o estado de saúde e o contato com os serviços de saúde	0	0	0	0	0	0	1	0	1	0	0	0	2
Total	86	200	95	79	130	213	154	111	110	110	88	106	1.482



Análise e considerações sobre Mortalidade

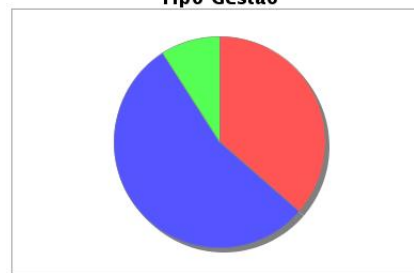
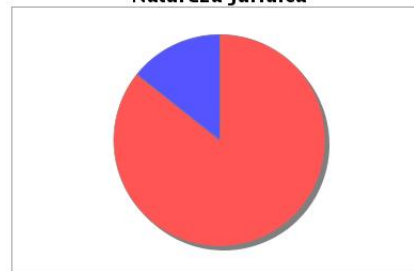
Observa-se um aumento considerável nas doenças do aparelho circulatório e respiratório em relação ao ano de 2016. Para tanto há a necessidade de trabalhar estes indicadores a fim de minimizar o problema. Houve também uma redução nas causas externas.

3.1 TIPO GESTÃO

Tipo de Estabelecimento	Total	Municipal	Estadual	Dupla
CENTRO DE SAUDE/UNIDADE BASICA	5	5	0	0
UNIDADE MOVEL DE NIVEL PRE-HOSPITALAR NA AREA DE URGENCIA	2	0	2	0
UNIDADE DE APOIO DIAGNOSE E TERAPIA (SADT ISOLADO)	2	0	2	0
HOSPITAL GERAL	1	0	0	1
SECRETARIA DE SAUDE	1	1	0	0
Total	11	6	4	1

3.2. NATUREZA JURÍDICA (GERÊNCIA)

Tipo de Estabelecimento	Total	Municipal	Estadual	Dupla
ESTADUAL	2	0	0	2
MUNICIPAL	22	15	6	1
PRIVADA	4	0	3	1
Total	28	15	9	4

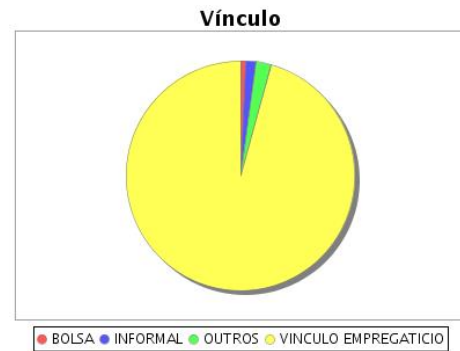
Tipo Gestão**Natureza Jurídica****Justificativa da Dupla Gestão**

O Hospital de Curimatá é Estadual, com parceria Municipal.

Análise e considerações do Gestor sobre Prestadores de Serviços ao SUS

Não houve alterações na estrutura física em relação ao ano de 2016.

BOLSA	
TIPO	TOTAL
BOLSISTA	1
TOTAL	1
INFORMAL	
TIPO	TOTAL
CONTRATADO VERBALMENTE	2
TOTAL	2
OUTROS	
TIPO	TOTAL
CONTRATO VERBAL/INFORMAL	2
PROPRIETARIO	1
TOTAL	3
VINCULO EMPREGATICIO	
TIPO	TOTAL
CONTRATO POR PRAZO DETERMINADO	61
ESTATUTARIO	70
TOTAL	131



Análise e Considerações Profissionais SUS

Observa-se que houve um aumento dos profissionais contratados, bem como de outros vínculos, observando necessidade de melhorar a qualidade do atendimento a população, sempre pensando no paciente, a secretaria de saúde através da nova gestão assumida em 2017, vem buscando melhorias no acesso aos serviços de saúde por meios de profissionais diferenciados.

O município conta com um médico do Projeto Mais Médicos para o Brasil.

Pactuação Interfederativa 2017 a 2021

Relação de Indicadores

Nº	Indicador	Meta 2017	Resultado	Unidade
1	NÚMERO DE ÓBITOS PREMATUROS (de 30 a 69 anos) PELO CONJUNTO DAS 4 PRINCIPAIS DCNT (DOENÇAS DO APARELHO CIRCULATÓRIO, CÂNCER, DIABETES E DOENÇAS RESPIRATÓRIAS CRÔNICAS)	10,00		N.Absoluto
10	PROPORÇÃO DE ANÁLISES REALIZADAS EM AMOSTRAS DE ÁGUA PARA CONSUMO HUMANO QUANTO AOS PARÂMETROS COLIFORMES TOTAIS, CLORO RESIDUAL LIVRE E TURBIDEZ	100,00		%
11	RAZÃO DE EXAMES CITOPATOLÓGICOS DO COLO DO ÚTERO EM MULHERES DE 25 A 64 ANOS NA POPULAÇÃO RESIDENTE DE DETERMINADO LOCAL E A POPULAÇÃO DA MESMA FAIXA ETÁRIA	0,75		RAZÃO
12	RAZÃO DE EXAMES DE MAMOGRAFIA DE RASTREAMENTO REALIZADOS EM MULHERES DE 50 A 69 ANOS NA POPULAÇÃO RESIDENTE DE DETERMINADO LOCAL E POPULAÇÃO DA MESMA FAIXA ETÁRIA	0,22		RAZÃO
13	PROPORÇÃO DE PARTO NORMAL NO SUS E NA SAÚDE SUPLEMENTAR	55,00		%
14	PROPORÇÃO DE GRAVIDEZ NA ADOLESCÊNCIA ENTRE AS FAIXAS ETÁRIAS 10 A 19 ANOS	6,00		%
15	TAXA DE MORTALIDADE INFANTIL.	0,00		N.Absoluto
16	NÚMERO DE ÓBITOS MATERNS EM DETERMINADO PERÍODO E LOCAL DE RESIDÊNCIA	0,00		N.Absoluto
17	COBERTURA POPULACIONAL ESTIMADA PELAS EQUIPES DE ATENÇÃO BÁSICA.	100,00	100,00	%
18	COBERTURA DE ACOMPANHAMENTO DAS CONDICIONALIDADES DE SAÚDE DO PROGRAMA BOLSA FAMÍLIA	80,00		%
19	COBERTURA POPULACIONAL ESTIMADA DE SAÚDE BUCAL NA ATENÇÃO BÁSICA	100,00	100,00	%
2	PROPORÇÃO DE ÓBITOS DE MULHERES EM IDADE FÉRTIL (MIF) INVESTIGADOS	100,00		%
20	PERCENTUAL DE MUNICÍPIOS QUE REALIZAM NO MÍNIMO SEIS GRUPOS DE AÇÕES DE VIGILÂNCIA SANITÁRIA, CONSIDERADAS NECESSÁRIAS A TODOS OS MUNICÍPIOS.	100,00		%

Nº	Indicador	Meta 2017	Resultado	Unidade
21	AÇÕES DE MATRICIAMENTO REALIZADAS POR CAPS COM EQUIPES DE ATENÇÃO BÁSICA			%
22	NÚMERO DE CICLOS QUE ATINGIRAM MÍNIMO DE 80% DE COBERTURA DE IMÓVEIS VISITADOS PARA CONTROLE VETORIAL DA DENGUE	4,00		N.Absoluto
23	PROPORÇÃO DE PREENCHIMENTO DO CAMPO "OCUPAÇÃO" NAS NOTIFICAÇÕES DE AGRAVOS RELACIONADOS AO TRABALHO	100,00		%
3	PROPORÇÃO DE REGISTRO DE ÓBITOS COM CAUSA BÁSICA DEFINIDA	100,00		%
4	PROPORÇÃO DE VACINAS SELECIONADAS DO CNV PARA CRIANÇAS < 2 ANOS - PENTAVALENTE (3ª DOSE), PNEUMOCÓCICA 10-VALENTE (2ª), POLIOMIELITE (3ª) E TRÍPLICE VIRAL (1ª) - COM COBERTURA VACINAL PRECONIZADA	80,00		%
5	PROPORÇÃO DE CASOS DE DOENÇAS DE NOTIFICAÇÃO COMPULSÓRIA IMEDIATA (DNCI) ENCERRADAS EM ATÉ 60 DIAS APÓS NOTIFICAÇÃO	100,00		%
6	PROPORÇÃO DE CURA DOS CASOS NOVOS DE HANSENÍASE DIAGNOSTICADOS NOS ANOS DAS COORTES	100,00		%
7	NÚMERO DE CASOS AUTÓCTONES DE MALÁRIA	0,00	0,00	N.Absoluto
8	NÚMERO DE CASOS NOVOS DE SÍFILIS CONGÊNITA EM MENORES DE UM ANO DE IDADE	0,00	0,00	N.Absoluto
9	NÚMERO DE CASOS NOVOS DE AIDS EM MENORES DE 5 ANOS	0,00	0,00	N.Absoluto

5.1 Execução Orçamentária

Recursos Orçamentários

Valor R\$ 9.967.700,00 **Valor** R\$ 10.872.094,65

Análise e Considerações

Considerando principalmente os dados apresentados acima percebe-se que a receita de impostos e de transferências constitucionais e legais somou, em 2017, o equivalente a R\$9.967.700,00, e ainda, que as despesas realizadas com essa fonte de pagamento foram contabilizadas em R\$10.872.094,65. No entanto, não houve restos a pagar, porém a gestão utilizou recursos próprios para o alcance das metas.

Realizando uma análise geral, observa-se que não foi possível a análise da maioria dos indicadores, tendo em vista que não foram disponibilizados os dados consolidados por parte do DATASUS e SESAPI, sendo assim, no momento em que conseguimos essas informações serão realizadas as análises para planejamento de alcance das metas ora defazadas.

6. DEMONSTRATIVO DA UTILIZAÇÃO DE RECURSOS (Fonte: SIOPS)

6.1 DEMONSTRATIVO DA UTILIZAÇÃO DOS RECURSOS (Fonte: SIOPS)

Última atualização: 21/03/2018 14:37:18

	RECEITAS (R\$)						DESPESAS (R\$)					Movimentação Financeira		
	Transferência fundo a fundo			Op. Crédito /Rend. /Outros	Recursos Próprios	Total	Dotação	Empenhada	Liquidada	Paga	Orçada	RP/Outros Pagamentos	Saldo Finan. do Exercício Anterior	Saldo Finan. do Exercício Atual
	Federal	Estadual	Outros Municípios											
Outros Programas Financ por Transf Fundo a Fundo	0,00	0,00	0,00	22.884,63	0,00	22.884,63	0,00	0,00	0,00	0,00	0,00	0,00	0,00	22.884,63
Atenção Básica	3.290.292,72	0,00	0,00	0,00	0,00	3.290.292,72	0,00	0,00	0,00	0,00	0,00	0,00	0,00	3.290.292,72
Vigilância em Saúde	95.644,34	0,00	0,00	0,00	0,00	95.644,34	0,00	0,00	0,00	0,00	0,00	0,00	0,00	95.644,34
Atenção de MAC Ambulatorial e Hospitalar	315.847,62	0,00	0,00	0,00	0,00	315.847,62	0,00	0,00	0,00	0,00	0,00	0,00	0,00	315.847,62
Assistência Farmacêutica	63.667,72	0,00	0,00	0,00	0,00	63.667,72	0,00	0,00	0,00	0,00	0,00	0,00	0,00	63.667,72
Piso de Atenção Básica Fixo (PAB Fixo)	3.290.292,72	0,00	0,00	0,00	0,00	3.290.292,72	0,00	0,00	0,00	0,00	0,00	0,00	0,00	3.290.292,72
Componente Básico da Assistência Farmacêutica	63.667,72	0,00	0,00	0,00	0,00	63.667,72	0,00	0,00	0,00	0,00	0,00	0,00	0,00	63.667,72
Limite Financeiro da MAC Ambulatorial e Hospitalar	315.847,62	0,00	0,00	0,00	0,00	315.847,62	0,00	0,00	0,00	0,00	0,00	0,00	0,00	315.847,62
Teto financeiro	315.847,62	0,00	0,00	0,00	0,00	315.847,62	0,00	0,00	0,00	0,00	0,00	0,00	0,00	315.847,62
Vigilância Epidemiológica e Ambiental em Saúde	95.644,34	0,00	0,00	0,00	0,00	95.644,34	0,00	0,00	0,00	0,00	0,00	0,00	0,00	95.644,34
Serviços de Saúde	0,00	0,00	0,00	0,00	2.086.972,57	2.086.972,57	5.489.950,00	4.405.330,76	4.405.330,76	4.405.330,76	8.280.000,00	0,00	221.948,49	-2096409,70

Análise Sobre a Utilização dos Recursos

Considerando os dados acima, fica visível que houve variação positiva no orçamento para 2017, considerando-se o levantamento estimativo e a receita efetivamente arrecadada. E que a atual gestão está cumprindo com as determinações da LC 141, alimentando o sistema SIOPS.

8. INDICADORES FINANCEIROS (Fonte: SIOPS)

8.1. INDICADORES FINANCEIROS (Fonte: SIOPS)

Última atualização:
21/03/2018 14:
34:22

Participação % da receita de impostos na receita total do Município	2,55%
Participação % das transferências intergovernamentais na receita total do Município	94,20%
Participação % das Transferências para a Saúde (SUS) no total de recursos transferidos para	16,32%
Participação % das Transferências da União para a Saúde no total de recursos transferidos	99,40%
Participação % das Transferências da União para a Saúde (SUS) no total de Transferências da	26,45%
Participação % da Receita de Impostos e Transferências Constitucionais e Legais na Receita	47,74%
Para Fins de Cálculo do Percentual da LC141/2012	0,00%
Despesa total com Saúde, em R\$/hab, sob responsabilidade do município, por habitante	R\$394,81
Participação % da despesa com pessoal na despesa total com Saúde	64,98%
Participação % da despesa com medicamentos na despesa total com Saúde	1,31%
Participação % da desp. com serviços de terceiros - pessoa jurídica na despesa total com	3,59%
Participação % da despesa com investimentos na despesa total com Saúde	24,20%
% das transferências para a Saúde em relação à despesa total do município com saúde	85,99%
% da receita própria aplicada em Saúde conforme a LC 141/2012	17,24%

Análise Sobre os Indicadores Financeiros

Observa-se que foram utilizados mais de 15% constitucional com receita própria em saúde, totalizando 17,24% do que é previsto em lei, estando a gestão cumprindo seu papel no que tange a utilização de recursos em saúde.

9.1 - DEMONSTRATIVO ORÇAMENTÁRIO - DESPESAS COM SAÚDE (Fonte: SIOPS)

RECEITAS PARA APURAÇÃO DA APLICAÇÃO EM AÇÕES E SERVIÇOS PÚBLICOS DE SAÚDE	PREVISÃO INICIAL	PREVISÃO ATUALIZADA (a)	RECEITAS REALIZADAS	
			Jan a Dez (b)	%(b/a)x100
RECEITA DE IMPOSTOS LÍQUIDA (I)	412.250,97	412.250,97	612.787,66	148,64
Imposto Predial e Territorial Urbano - IPTU	30.000,00	30.000,00	19.787,09	65,95
Imposto sobre Transmissão de Bens Intervivos - ITBI	38.000,00	38.000,00	21.355,40	56,19
Imposto sobre Serviços de Qualquer Natureza - ISS	105.250,97	105.250,97	405.410,05	385,18
Imposto de Renda Retido na Fonte - IRRF	230.000,00	230.000,00	166.235,12	72,27
Imposto Territorial Rural - ITR	0,00	0,00	0,00	0,00
Multas, Juros de Mora e Outros Encargos dos Impostos	3.000,00	3.000,00	0,00	0,00
Dívida Ativa dos Impostos	3.000,00	3.000,00	0,00	0,00
Multas, Juros de Mora e Outros Encargos da Dívida Ativa	3.000,00	3.000,00	0,00	0,00
RECEITA DE TRANSFERÊNCIAS CONSTITUCIONAIS E LEGAIS (II)	9.967.700,00	9.967.700,00	10.872.094,65	109,08
Cota-Parte FPM	8.300.000,00	8.300.000,00	9.014.295,13	108,60
Cota-Parte ITR	2.000,00	2.000,00	5.345,00	267,24
Cota-Parte IPVA	142.200,00	142.200,00	84.501,60	59,42
Cota-Parte ICMS	1.511.500,00	1.511.500,00	1.764.654,28	116,74
Cota-Parte IPI-Exportação	2.000,00	2.000,00	474,92	23,74
Compensações Financeiras Provenientes de Impostos e Transferências Constitucionais	10.000,00	10.000,00	2.823,72	28,23
Desoneração ICMS (LC 87/96)	10.000,00	10.000,00	2.823,72	28,23
Outras				
TOTAL DAS RECEITAS PARA APURAÇÃO DA APLICAÇÃO EM AÇÕES E SERVIÇOS PÚBLICOS DE SAÚDE (III) = I + II	10.379.950,97	10.379.950,97	11.484.882,31	110,65

RECEITAS ADICIONAIS PARA FINANCIAMENTO DA SAÚDE	PREVISÃO INICIAL	PREVISÃO ATUALIZADA (c)	RECEITAS REALIZADAS	
			Jan a Dez (d)	%(d/c)x100
TRANSFERÊNCIA DE RECURSOS DO SISTEMA ÚNICO DE SAÚDE-SUS	3.232.700,00	3.232.700,00	3.788.337,03	117,19
Provenientes da União	2.681.700,00	2.681.700,00	3.765.452,40	140,41
Provenientes dos Estados	490.000,00	490.000,00	0,00	0,00
Provenientes de Outros Municípios	0,00	0,00	0,00	0,00
Outras Receitas do SUS	61.000,00	61.000,00	22.884,63	37,51
TRANSFERÊNCIAS VOLUNTÁRIAS				
RECEITA DE OPERAÇÕES DE CRÉDITO VINCULADAS À SAÚDE	0,00	0,00	0,00	0,00
OUTRAS RECEITAS PARA FINANCIAMENTO DA SAÚDE	0,00	0,00	0,00	0,00
TOTAL RECEITAS ADICIONAIS PARA FINANCIAMENTO DA SAÚDE	3.232.700,00	3.232.700,00	3.788.337,03	117,18

9.2. DESPESAS COM SAÚDE

9.2.1. DESPESAS COM SAÚDE (Por Grupo de Natureza de Despesa)

DESPESAS COM SAÚDE (Por Grupo de Natureza de Despesa)	DOTAÇÃO INICIAL	DOTAÇÃO ATUALIZADA (e)	DESPESAS EXECUTADAS		
			LIQUIDADAS Jan a Dez (f)	INSCRITAS EM RESTOS A PAGAR NÃO PROCESSADOS (g)	% (f+g)/e
DESPESAS CORRENTES	3.681.950,00	3.681.950,00	3.339.132,60	0,00	90,69
Pessoal e Encargos Sociais	3.564.250,00	3.564.250,00	2.862.583,88	0,00	80,31
Juros e Encargos da Dívida	0,00	0,00	0,00	0,00	0,00
Outras Despesas Correntes	117.700,00	117.700,00	476.548,72	0,00	404,88

DESPESAS DE CAPITAL	1.808.000,00	1.808.000,00	1.066.198,16	0,00	58,97
Investimentos	1.808.000,00	1.808.000,00	1.066.198,16	0,00	58,97
Inversões Financeiras	0,00	0,00	0,00	0,00	0,00
Amortização da Dívida	0,00	0,00	0,00	0,00	0,00
TOTAL DAS DESPESAS COM SAÚDE (IV)	5.489.950,00	5.489.950,00		4.405.330,76	80,24

9.2.2.DESPESAS PRÓPRIAS COM SAÚDE, AÇÕES E SERVIÇOS PÚBLICOS DE SAÚDE

DESPESAS COM SAÚDE NÃO COMPUTADAS PARA FINS DE APURAÇÃO DO PERCENTUAL MÍNIMO	DOTAÇÃO INICIAL	DOTAÇÃO ATUALIZADA	DESPESAS EXECUTADAS			
			LIQUIDADAS Jan a Dez (h)	INSCRITAS EM RESTOS A PAGAR NÃO PROCESSADOS (i)	%[(h+i)/V (f+g)]	
DESPESAS COM INATIVOS E PENSIONISTAS	N/A		0,00	0,00	0,00	
DESPESA COM ASSISTÊNCIA À SAÚDE QUE NÃO ATENDE AO PRINCÍPIO DE ACESSO	N/A		0,00	0,00	0,00	
DESPESAS CUSTEADAS COM OUTROS RECURSOS	N/A		2.424.880,76	0,00	55,04	
Recursos de Transferências do Sistema Único de Saúde - SUS	N/A		2.424.880,76	0,00	55,04	
Recursos de Operações de Crédito	N/A		0,00	0,00	0,00	
Outros Recursos	N/A		0,00	0,00	0,00	
OUTRAS AÇÕES E SERVIÇOS NÃO COMPUTADOS	N/A		0,00	0,00	0,00	
RESTOS A PAGAR NÃO PROCESSADOS INSCRITOS INDEVIDAMENTE NO	N/A	N/A	N/A	0,00		
DESPESAS CUSTEADAS COM DISPONIBILIDADE DE CAIXA VINCULADA	N/A	N/A	0,00	0,00	0,00	
DESPESAS CUSTEADAS COM RECURSOS VINCULADOS À PARCELA DO	N/A	N/A	0,00	0,00	0,00	
TOTAL DAS DESPESAS COM SAÚDE NÃO COMPUTADAS (V)		N/A		2.424.880,76	55,04	
TOTAL DAS DESPESAS COM AÇÕES E SERVIÇOS PÚBLICOS DE SAÚDE (VI) = [(IV(f+g))-V(h+i)]			""	0,00	""	N/A
PERCENTUAL DE APLICAÇÃO EM AÇÕES E SERVIÇOS PÚBLICOS DE SAÚDE SOBRE A RECEITA DE IMPOSTOS LÍQUIDA E TRANSFERÊNCIAS CONSTITUCIONAIS E LEGAIS (VII%) = [VI(H+I) /	17,24					
VALOR REFERENTE À DIFERENÇA ENTRE O VALOR EXECUTADO E O LIMITE MÍNIMO CONSTITUCIONAL [VI(h+i)-(15*IIIb)/100]	257.717,65					

EXECUÇÃO DE RESTOS A PAGAR NÃO PROCESSADOS INSCRITOS COM DISPONIBILIDADE DE CAIXA	INSCRITOS	CANCELADOS/PRESCRITOS	PAGOS	A PAGAR	PARCELA CONSIDERADA NO LIMITE
Inscritos em 2017	0,00	N/A	N/A	N/A	0,00
Inscritos em 2016	0,00	0,00	0,00	0,00	0,00
Inscritos em 2015	0,00	0,00	0,00	0,00	0,00
Inscritos em 2014	0,00	0,00	0,00	0,00	0,00
Inscritos em 2013	0,00	0,00	0,00	0,00	0,00
Inscritos em 2012	0,00	0,00	0,00	0,00	0,00
Total	0,00	0,00	0,00	0,00	0,00

CONTROLE DOS RESTOS A PAGAR CANCELADOS OU PRESCRITOS PARA FINS DE APLICAÇÃO DA DISPONIBILIDADE DE CAIXA CONFORME ARTIGO 24, § 1º e 2º	RESTOS A PAGAR CANCELADOS OU PRESCRITOS		
	Saldo Inicial	Despesas custeadas no exercício de referência (j)	Saldo Final (Não Aplicado)
Restos a Pagar Cancelados ou Prescritos em 2017	0,00	0,00	0,00
Restos a Pagar Cancelados ou Prescritos em 2016	0,00	0,00	0,00
Restos a Pagar Cancelados ou Prescritos em 2015	0,00	0,00	0,00

Restos a Pagar Cancelados ou Prescritos em 2014	0,00	0,00	0,00
Restos a Pagar Cancelados ou Prescritos em 2013	0,00	0,00	0,00
Restos a Pagar Cancelados ou Prescritos em 2012	N/A	N/A	N/A
Total (VIII)	0,00	0,00	0,00

CONTROLE DE VALOR REFERENTE AO PERCENTUAL MÍNIMO NÃO CUMPRIDO EM EXERCÍCIOS ANTERIORES PARA FINS DE APLICAÇÃO DOS RECURSOS VINCULADOS CONFORME ARTIGOS 25 e 26	LIMITE NÃO CUMPRIDO		
	Saldo Inicial	Despesas custeadas no exercício de referência (k)	Saldo Final (Não Aplicado)
Diferença de limite não cumprido em 2016	0,00	0,00	0,00
Diferença de limite não cumprido em 2015	0,00	0,00	0,00
Diferença de limite não cumprido em 2014	0,00	0,00	0,00
Diferença de limite não cumprido em 2013	0,00	0,00	0,00
Total (IX)	0,00	0,00	0,00

DESPESAS COM SAÚDE (Por Subfunção)	DOTAÇÃO INICIAL	DOTAÇÃO ATUALIZADA	DESPESAS EXECUTADAS		
			LIQUIDADAS Jan a Dez (l)	INSCRITAS EM RESTOS A PAGAR NÃO PROCESSADOS (m)	% [(l+m)/total (l+m)]x100
Atenção Básica	4.559.450,00	4.675.150,00	4.005.549,45	0,00	90,93
Assistência Hospitalar e Ambulatorial	271.200,00	0,00	0,00	0,00	0,00
Suporte Profilático e Terapêutico	260.000,00	673.400,00	254.228,91	0,00	5,77
Vigilância Sanitária	90.000,00	38.800,00	43.742,94	0,00	0,99
Vigilância Epidemiológica	56.000,00	97.300,00	101.809,46	0,00	2,31
Alimentação e Nutrição	15.000,00	15.000,00	0,00	0,00	0,00
Outras Subfunções	0,00	0,00	0,00	0,00	0,00
TOTAL	5.251.650,00	5.499.650,00		4.405.330,76	100,00

Análise Sobre Demonstrativo Orçamentário

Considerando principalmente os dados apresentados nas tabelas acima percebe-se que a receita de impostos e de transferências constitucionais e legais somou, em 2017, o equivalente a R\$9.967.700,00, e ainda, que as despesas realizadas com essa fonte de pagamento foram contabilizadas em R\$10.872.094,65. No entanto, não houve restos a pagar, porém a gestão utilizou recursos próprios para o alcance das metas.

Observa-se também que o município utilizou 17,24% de seus recursos com saúde, ou seja, 2,24% a mais do que é previsto em lei.

Auditorias realizadas ou em fase de execução? (Em andamento, Encerrada, Programada, Reprogramada ou Cancelada)

Não

Ente Federado:

CURIMATA

Demandante:

Órgão responsável pela auditoria:

SISAUD/SUS:

Nº da auditoria:

Finalidade da auditoria:

Status da auditoria:

Unidade(s) auditada(s):

Recomendações

Encaminhamentos

11. ANÁLISE E CONSIDERAÇÕES GERAIS SOBRE O RELATÓRIO DE GESTÃO

11.1. CONSIDERAÇÕES GERAIS

Em face dos indicadores apresentados, cabe analisar a situação na qual além das receitas próprias, as outras fontes, sobretudo o volume de repasses federais, em sua grande maioria, somados às transferências estaduais, de menor montante, têm se um cenário que traduz preocupação, uma vez que, crescem as responsabilidades da gestão municipal, na medida em que, nem sempre o aporte orçamentário e financeiro ocorre na mesma proporção.

Cabe ressaltar que não foi possível analisar os indicadores em sua totalidade pelo fato das informações não estarem disponíveis no junto ao DATASUS, bem como na SESAPI.

11.2. RECOMENDAÇÕES PARA A PRÓXIMA PROGRAMAÇÃO ANUAL DE SAÚDE E/OU REDIRECIONAMENTOS PARA O PLANO DE SAÚDE

O município de Curimatá-PI visualiza o alcance de avanços na Gestão da Saúde em 2018 com a ampliação das ações desenvolvidas, na perspectiva de obtenção dos seguintes pontos enquanto imagem-objetivo:

Prosseguir no fortalecimento da Atenção Básica alcançando o indicadores previstos na pactuação, bem como as metas previstas no Plano Municipal e Plano Anual de Saúde 2018-2021; Atuar com transparência pública e respeito aos princípios defendidos no art. 37 da Carta Magna: legalidade, impessoalidade, moralidade, publicidade e eficiência, primando pela qualidade da prestação de serviços com segurança, dignidade e ética, fomentando espaços e canais de comunicação com a sociedade, entre eles, ouvidoria, conferências, fóruns temáticos, dentre outras iniciativas do gênero.

11.3. ARQUIVOS ANEXOS

Documento	Tipo de Documento
Plano Municipal de Saúde 2014-2017 - Curimatá-PI.pdf	Plano de Saúde do período 2014 - 2017
Resolução nº 003 - 2015 - Aprovação do Plano Municipal de Saúde, Planos Anuais 2014 e 2015 e RAG 2014 Curimatá-PI.pdf	Resolução do Conselho de Saúde que aprova o Plano de Saúde do período de 2014 a 2017

12. APRECIÇÃO DO RELATÓRIO DE GESTÃO

12.1 RELATÓRIO QUADRIMESTRAL (LC 141/12)

Enviado para Câmara de Vereadores em	1º QUA	2º QUA	3º QUA
Enviado ao Conselho de Saúde em			
Enviado para Câmara de Vereadores em			

12.2. RELATÓRIO ANUAL DE GESTÃO (RAG)

12.2.1. INFORMAÇÕES DO GESTOR

Horário de Brasília

Enviado ao Conselho de Saúde para apreciação em	
Enviado ao Tribunal de contas a que está jurisdicionando em	
Enviado à Câmara de Vereadores em	
Reenviado ao Conselho de Saúde para reapreciação em	

12.2.2. INFORMAÇÕES DO CONSELHO DE SAÚDE

Horário de Brasília

Data de Recebimento do RAG pelo CS	
Apreciado pelo Conselho de Saúde em	
Reapreciado pelo Conselho em	
Parecer do Conselho de Saúde	null
Status da Apreciação	
Resolução da Apreciação	Data

CURIMATA - PI, ____ de _____ de ____.